

NUORTEN INNOVAATIOPOLKU



NUORTEN INNOVAATIOPOLKU

Julkaisija: Kehittämisyhtiö Witas Oy,
Nuorten innovaatiopolku -hanke
Ulkoasu & taitto: Salla Partala
2022

Dokumentti on luotu Kehittämisyhtiö Witas Oy:n hallinnoimassa ja Työ- ja elinkeinoministeriön rahoittamassa Nuorten innovaatiopolku -hankkeessa. Hanke toteutettiin ajalla 7.2.2021-30.4.2022. Hankealueena toimi pohjoisen Keski-Suomen kunnat (Saarijärvi, Kannonkoski, Karstula, Kyyjärvi, Kivijärvi, Viitasaari, Kinnula, Pihtipudas).



Työ- ja elinkeinoministeriö
Arbets- och näringsministeriet

SISÄLLYS

-----	Alkusanat 4
-----	Nuorten innovaatiopolku 5
-----	Paikalliset yrittäjyys- ja innovaatiokasvatustoimijat 6
-----	Muut keskeiset toimijat 8
-----	Innovaatio-osaamisen kehittämisen keinot 9
-----	Lisämateriaalia 10

Alkusanat

Pohjoisen Keski-Suomen alueella tarvitaan tulevaisuudessa lisää yrittäjyyttä ja uusia yrityksiä, jotta alue säilyy elinkelpoisena ja elinvoimaisena. Tämän mahdollistamiseksi pohjatyötä on tehtävä jo lasten ja nuorten koulutuksesta lähtien. Yrittäjyyteen ja yrittäjämäisyyteen sisältyy vahvasti innovaatio-osaaminen ja innovaatiokyvykyys. Näitä taitoja tarvitaan kaikessa työelämässä, riippumatta toimiko yrittäjänä tai palkansaajana, ja niitä on mahdollista vahvistaa lapsissa ja nuorissa tietoisesti ja systemaattisesti.

Nuorten innovaatio-osaamisen vahvistamisen tueksi on pohjoisen Keski-Suomen alueelle konseptoitu Nuorten innovaatiopolku. Konsepti konkretisoi alueen 2. asteen opiskelijoiden innovaatio-osaamisen kehittämisen polun – eli neljä vaihetta, joiden kautta osaamista saadaan kehitettyä järjestelmällisesti. Alueella on jo paljon hyvää toimintaa yritys- ja innovaatiokasvatukseen liittyen, ja polun kautta nämä toimijat ja tarjotut toimenpiteet tuodaan yhteen ja näkyväksi.

Konsepti on tuotu alueen nuorille näkyväksi heille suunnatun [Yritä ees -työkirjan](#) muodossa. Työkirjassa on polun vaiheiden sekä alueen toimijoiden esittelyn lisäksi ajatuksia herätteleviä tehtäviä. Toimijoiden toivotaan levittävän nuorten työkirjaa alueen nuorille ja hyödyntävän sitä myös osana omaa toimintaansa.

Konsepti tuodaan näkyväksi alueen toimijoille tämän pdf-dokumentin avulla. Dokumentista löytyy lisäksi kootusti alueen nuorten yrittäjyys- ja innovaatiokasvatuksen parissa työskentelevät toimijat eli potentiaaliset yhteistyökumppanit. Dokumentista löytyy lisäksi esimerkkejä muutamista tavoista, joiden avulla nuorten innovaatio-osaamista voi edistää käytännössä.

Yrittäjyys- ja innovaatiokasvatus on meidän kaikkien vastuulla ja yhteistyöllä se luonnistuu parhaiten!

Nuorten innovaatiopolku

Nuorten innovaatiopolku koostuu neljästä vaiheesta – inspiroidu, ideoi, testaa ja yritä. Tavoitteena on, että polun läpikäyneet nuoret omaavat entistä paremmat innovaatio- ja yrittäjyystaidot sekä edellytykset jopa oman yritystoiminnan aloittamiseen. Alueelta löytyy toimijoita ja toimenpiteitä tukemaan kutakin vaihetta. Aktiivinen yhteistyö ja jaettu tahtotila toimijoiden kesken on erittäin tärkeää, jotta innovaatiopolun läpikäyminen mahdollistuu alueen nuorille.



STEP 1 INSPIROIDU

Nuoren ajatuksia innovoinnista ja yrittäjyydestä laajennetaan monipuolisesti ja innostavalla tavalla.

TUKENA ESIMERKIKSI

- KUKA?** Paikalliset yrittäjät
- MITÄ?** Tarinat kouluvierailuilla
- MIKSI?** Inspiraatiota & esimerkkejä



STEP 2 IDEOI

Nuorelle tarjotaan kokemuksia ideoinnista & tunnistamaan mistä ideat syntyvät matalalla kynnyksellä.

TUKENA ESIMERKIKSI

- KUKA?** Oppilaitokset
- MITÄ?** Nuori Yrittäjyys ry:n innovaatioleirit
- MIKSI?** Harjoitusta ideointiprosessiin



STEP 3 TESTAA

Nuorta kannustetaan viemään idea käytäntöön matalalla kynnyksellä & keräämään palautetta.

TUKENA ESIMERKIKSI

- KUKA?** 4H- yhdistykset
- MITÄ?** Tapahtumat
- MIKSI?** Kokemusta & oppia



STEP 4 YRITÄ

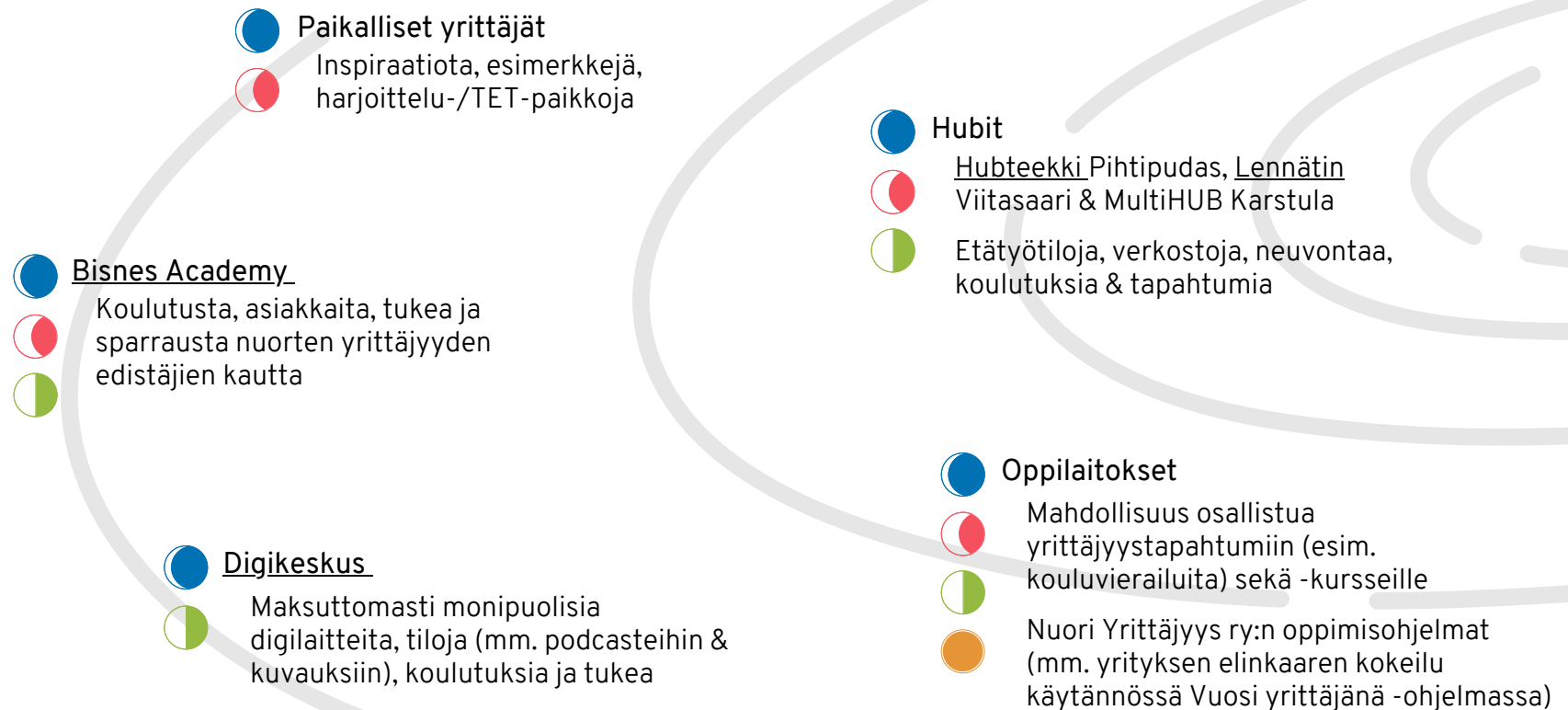

Nuorelle tarjotaan eri vaihtoehtoja toteuttaa testattua innovaatiota kevyenä liiketoimintana.

TUKENA ESIMERKIKSI

- KUKA?** Yrityskehittäjä
- MITÄ?** Yritysneuvonta
- MIKSI?** Tukea & tietoa veloituksetta

Paikalliset yrittäjyys- ja innovaatiokasvatustoimijat

Pohjoisen Keski-Suomen alueella toimii useita nuorten yrittäjyys- ja innovaatiokasvatusta toteuttavia toimijoita. Toimijat tukevat nuorta innovaatiopolun eri vaiheissa.





Yrityskehittäjät

Kehittämissyhtiö Witas Oy,
Kehittämissyhtiö Karstulanseutu Oy,
Saarijärven yrityspalvelut,
Kannonkosken elinkeinopalvelut &
Kyyjärven elinvoimakoordinaattori

Maksutonta tukea ja neuvontaa
matalalla kynnyksellä kaikkiin
yritystoiminnan vaiheisiin

Leader Viisari

Toimintaa, neuvontaa ja
rahoitusta

4H-yhdistykset

4H Pihtipudas, 4H Viitasaari,
Suomenselän 4H-yhdistys

Inspiraatiota Business LAB:sta &
muista tapahtumista

Käytännön kokemusta turvallisesti ja
ohjatusti duuniringin, yrityskoulutuksen
+ 4H-yrityksen pyörittämisen kautta

Keksintöjen viikko

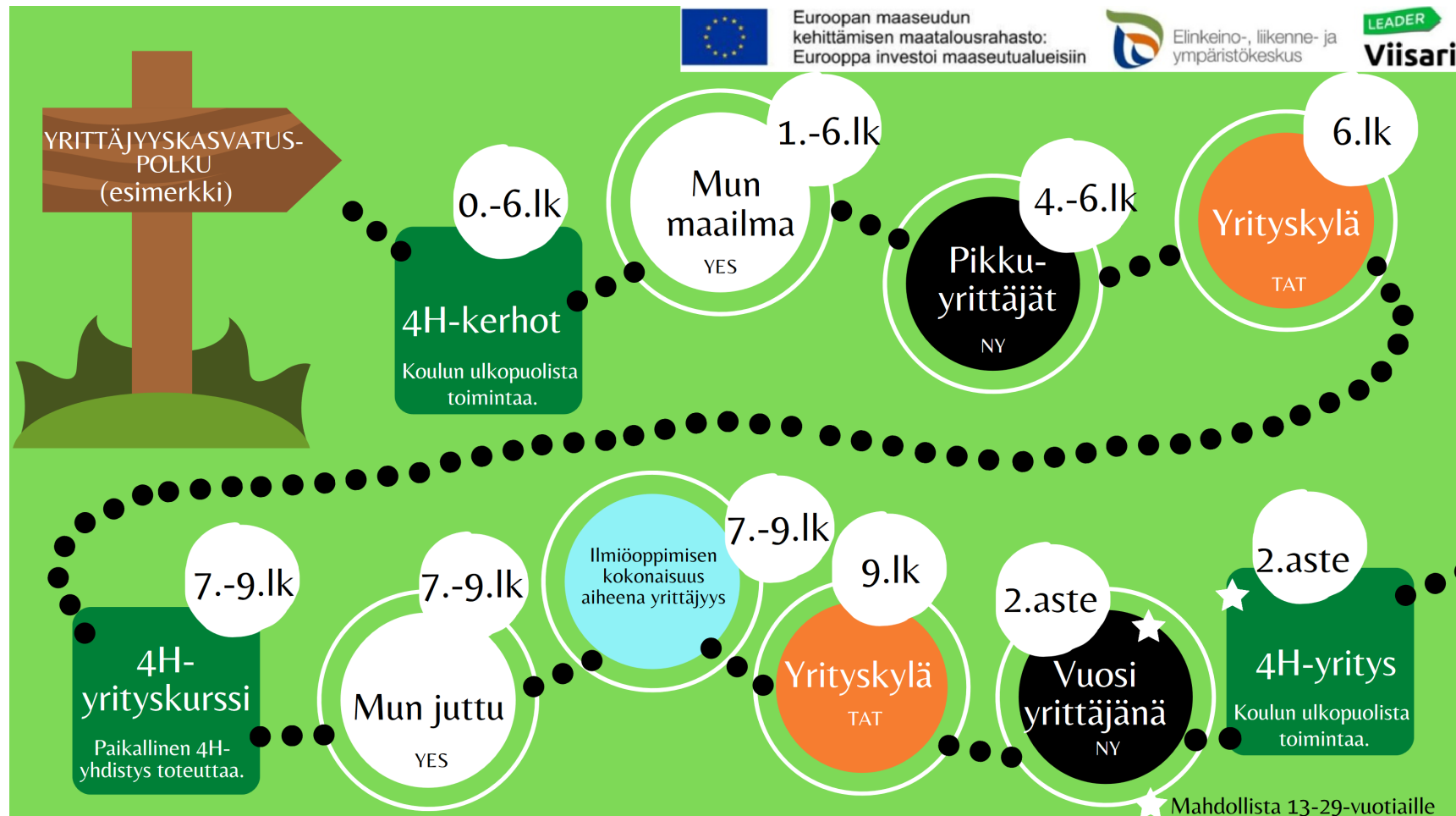
Käytännön kokemuksia, verkostoja,
innovaatiokilpailu nuorille*

*Nuorille suunnattu innovaatiokilpailu Keksintöjen viikon
yhteydessä on mahdollisesti tarkoitus toteuttaa toimijoiden
kanssa yhteistyössä. Jää kuulolle!

PS. Tukijoukoilla voi olla käynnissä nuorten yrittäjyyteen liittyviä hankkeita, joiden toimintaan nuori voi päästä osallistumaan. Rohkaise nuorta ottamaan yhteyttä suoraan toimijoihin.

Muut keskeiset toimijat

Pohjoisen Keski-Suomen alueella on mahdollista hyödyntää valtakunnallisten yrittäjyyskasvatusta tukevien toimijoiden materiaaleja, ohjelmia ja koulutuksia. Nämä toimijat – YES-verkosto, 4H-järjestö, TAT (Talous ja nuoret) sekä Nuori Yrittäjyys ry - on esitelty Bisnes Lande -hankkeen koostamassa [yrittäjyyskasvatustarjottimessa](#). Tarjotin sisältää esimerkin yrittäjyyskasvatustarjonnasta peruskoulun alusta lähtien.



Innovaatio-osaamisen kehittämisen keinot

Nuorten innovaatio-osaamista voidaan kehittää tietoisesti ja systemaattisesti. Osaamista voidaan kehittää omina kursseina ja tapahtumina tai osana arkipäiväistä tekemistä nuorten kanssa. Tässä yksi tuotekortti ehdotukseksi ideoi -vaiheen toimenpiteestä.

Vastaavanlaisia ideoita löytyy paljon lisää maksuttomasti ja ilman rekisteröitymistä:

[Tralla](#)

[Heureka innovaatiopolku -materiaalit](#)



TUOTEKORTTI 1: INNOVAATIOPAJA



MISTÄ KYSE?

Painopisteenä ideoinnin & innovoinnin aloittamisen harjoittelu matalalla kynnyksellä. Vetäjä voi halutessaan valita pajalle yhteisen teeman, joihin ideoiden täytyy pohjautua.

MITÄ OPITAAN?

- Tunnistamaan mistä ideat syntyvät sekä tutustua innovointiprosessin alkupäähän kevyellä tavalla.
- Kuka tahansa voi innovoida ja se on kyky, jota voi opetella.
- Ideoinnissa tarvitaan rohkeutta, uskallusta, ääneen sanomista, avointa asennetta hullutteluun sekä heittäytymistä.

KESTO?

N. 2h

MITEN TOIMITAAN?

Herättelyä:

- Orientaatiota pajan teemaan
- Ohjeista nuoria keksimään klemmarille mahdollisimman monta käyttötarkoitusta 2 min aikana (itseksensä/pareittain)

Innovointitehtävä:

- Ytimekäs ideointiprosessin harjoitus
- *Huom! Lopulliset liikeideat saavat olla hullunkurisiakin*
- Ohjeista ryhmää muodostamaan pareja tai tiimejä (riippuen ryhmän koosta)
- Anna nuorille sanoja paperilla (1 sana/paperi) tai leikattuja kuvia, joista nuoret valitsevat 1-2 kpl itseään puhuttelevaa kuvaa.

▶ Seuraavaksi ohjeista tiimejä 10 min aikana innovoimaan valituista kuvista herännyt liikeidea huomioiden esim. mikä palvelu tai tuote on, kuka on asiakas, mikä on yrityksen nimi ja mikä on ansaintalogiikka. Ohjeista, että ryhmän tulee samalla valmistautua esittelemään ideansa ajan loputtua.

▶ Ryhmät esittelevät lopuksi oman ideansa ja pajan vetäjä sekä muut luokan jäsenet voivat kommentoida sekä kysellä lisäkysymyksiä.

Yhteinen purku:

- Kysele nuorilta miltä ideointi tuntui, mitä se opetti, miten idea syntyi?

Jatkuu ▶

TUOTEKORTTI 1 MAHDOLLISET LISÄOSAT



YRITTÄJÄTARINA

- Mistä oma yritysidea tuli?

INNOVAATIOIHIN TUTUSTUMINEN ETU-/JÄLKIKÄTEEN

- Anna nuorille tehtäväksi tutustua itseään kiinnostavaan innovaatioon ja analysoimaan sitä
 - ▶ Minkä ongelman se ratkaisee, ketä se auttaa, innovaation vaikuttavuus, mistä innovaatio mahdollisesti saanut alkunsa, millaisia resursseja innovaation kehittäminen on vaatinut?
 - ▶ Ryhmät esittelevät lopuksi oman ideansa ja pajan vetäjä sekä muut luokan jäsenet voivat kommentoida sekä kysellä lisäkysymyksiä.

Lisämateriaalia

Ihmiset Bisnes Academy –verkoston takaa löydät
Discordista Innoreactor –kanavalta

Tulevaisuuden tekijät -Youtube

Nuorille suunnattuja podcasteja:

- YES talk
- Yripodi for Evripodi
- Puhu Rahasta
- Ylös ja yritä!
- Uskalla yrittää

Instagram:

- @ nuoriyrittajyys
- @ tuletekijaks
- @ innoreaktori

**INNOSTU
INNOVOINNISTA!**

